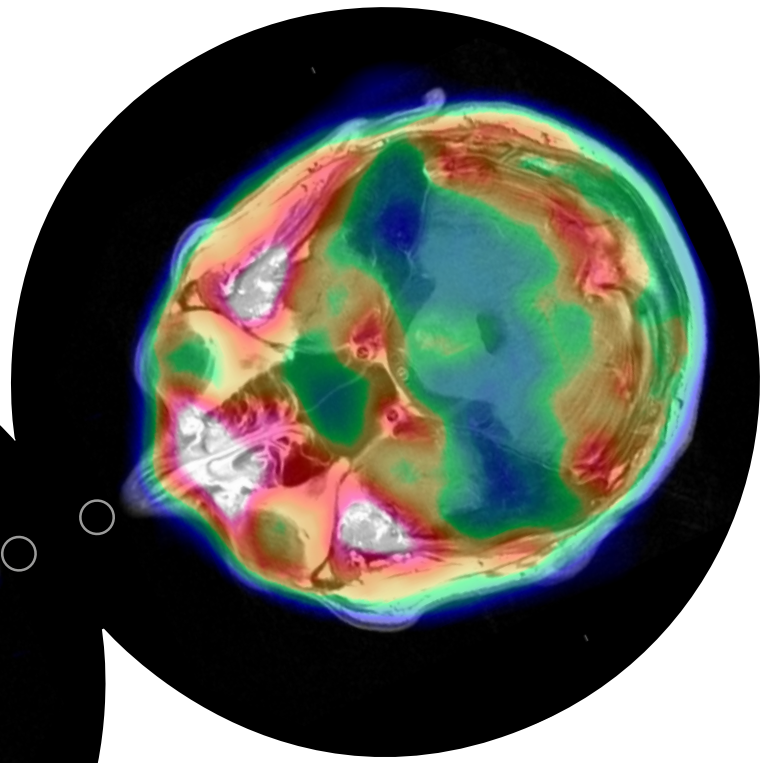
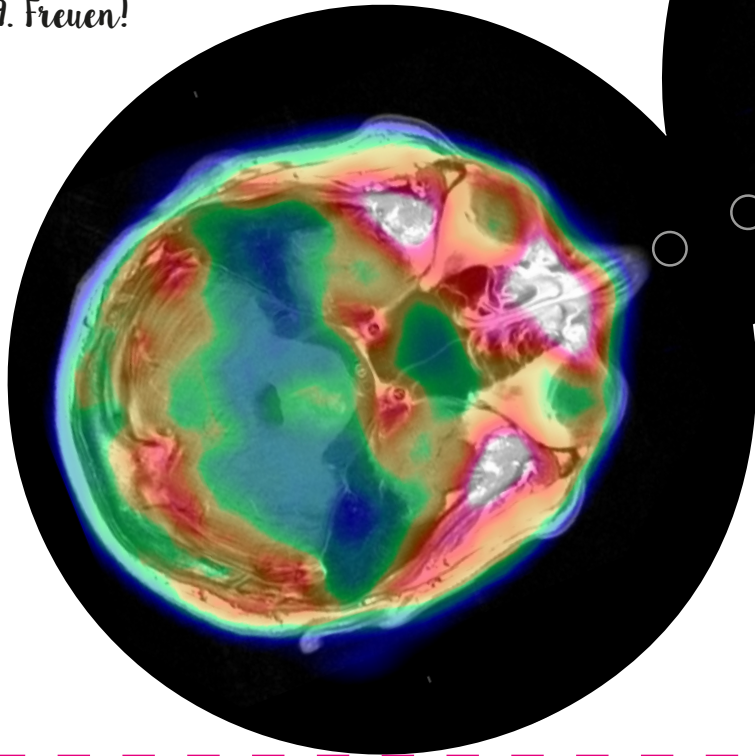


1. Ausdrucken
2. Falten
3. Aufeinanderkleben
4. Ausschneiden
5. Falten
6. Loch stanzen
7. Bändchen durch
8. Aufhängen
9. Freuen!



Falten  
Fold



**Wissenschaft am Weihnachtsbaum**


Auf unserer Weihnachtskugel leuchtet dieses Jahr ein digitaler Schnitt durch ein menschliches Gehirn (Blick von oben). Forscher haben Enzyme identifiziert, die bei Entzündungsschüben der Multiplen Sklerose aktiv sind, und sie mit einem neuen chemischen Verfahren markiert (heller Fleck im Zentrum).

**Science on the Christmas tree**

On our Christmas ball this year, a digital cut through a human brain shines bright (view from above). Researchers have identified enzymes that are active during inflammatory attacks in multiple sclerosis and can mark them with a new chemical technique (light spot in the centre).

Sven Hermann  
Menschliches Gehirn, PET-MRT | human brain, PET-MRI

1. Print
2. Fold
3. Glue
4. Cut out
5. Fold
6. Punch a hole
7. Tie a ribbon
8. Hang
9. Enjoy!



Wir wünschen  
fröhliche Weihnachten  
und ein gutes Jahr 2019!

We wish you a Merry Christmas  
and a Happy New Year  
in 2019!